



La Jetta GLI 2025





La Jetta GLI 2025

**Une allure marquante et
une puissance enivrante**





La Jetta GLI 2025 repensée allie notre légendaire ingénierie allemande et un design emblématique. Le résultat : une berline sport qui éclipse toutes les autres voitures.



Les particularités de votre Jetta GLI

Personnalisez votre Jetta GLI avec un style et des caractéristiques remarquables.

Caractéristiques











	Moteur turbocompressé TSI^{MD} 2,0
	Chevaux et couple 228 ch et 258 pi-lb
	Économie d'essence ¹ – combinée 8,0 L/100 km manuelle 8,2 L/100 km DSG^{MD}
	Espace de chargement 399 L

Dimensions	
Empattement : 2 681 mm	Hauteur : 1 455 mm
	Largeur sans rétroviseurs : 1 799 mm
Longueur : 4 747 mm	Largeur avec rétroviseurs étendus : 2 037 mm
Poids	
Poids à vide (TM) : 1 471 kg	Poids à vide (DSG) : 1 503 kg

¹ Les chiffres sur la consommation de carburant sont des estimations fondées sur les méthodes d'essai et les critères approuvés par Ressources naturelles Canada. Reportez-vous au Guide de consommation de carburant de Ressources naturelles Canada au <https://fcr-ccc.nrcan-mcan.gc.ca/fr>. La consommation de carburant en ville de la Jetta GLI à transmission manuelle est de 9,1 L/100 km et de 6,5 L/100 km sur l'autoroute. La consommation de carburant en ville de la Jetta GLI à transmission DSG est de 9,5 L/100 km et de 6,7 L/100 km sur l'autoroute. La consommation réelle de carburant variera en fonction des conditions de conduite, des habitudes du conducteur ainsi que de l'état du véhicule, du poids transporté et de l'équipement supplémentaire du véhicule. Les données techniques fournies concernent la version d'entrée de gamme du modèle. Les caractéristiques du véhicule peuvent varier selon la version, les options et les accessoires installés.

Options de peinture et de matériaux par version

¹ Des frais supplémentaires s'appliquent.

		Autobahn
		Gris avec accents en rouge
		
Noir Profond Nacré		✓
Bleu Monterey Nacré		✓
Bleu Monterey Nacré avec toit noir		✓
Gris Alpin ¹		✓
Gris Alpin ¹ avec toit noir		✓
Rouge Royal Métallisé ¹		✓
Rouge Royal Métallisé ¹ avec toit noir		✓
Blanc Oryx Nacré ¹		✓
Blanc Oryx Nacré ¹ avec toit noir		✓

Options de roues



01 Roues en alliage Belvedere de 18 po



02 Roues en alliage noires Phantom de 18 po
Disponible uniquement avec ensemble sport



Versions et options pour Jetta GLI



GLI Autobahn - Manuelle

Extérieur

- Bande lumineuse extérieure—avant
- Tuyaux d'échappement doubles
- Disques de frein arrière solides de 300 mm, étriers en rouge
- Disques de frein arrière ventilés de 340 mm, étriers en rouge
- Trousse d'outils et cric
- Toit ouvrant électrique Rail2Rail
- Phares réflecteur à DEL avec feux de jour à DEL
- Emblème GLI sur l'aile
- Jantes Belvedere de 18 pouces en alliage usiné (Pneus quatre-saisons 225/45 R18 91H)
- Pneu de secours de taille et de poids réduits (18 oz)
- Phares arrière à DEL avec bande lumineuse arrière éclairée
- Pare-chocs sport GLI
- Parc d'essuie-glaces chauffé
- Cadres des fenêtres noirs

Fonction

- Rétroviseurs extérieurs chauffants, à réglage électrique, avec fonction de mémoire
- Connection aux applications sans fil (Android AutoSM, Apple CarPlay^{MD})
- Buses à liquide lave-glace chauffantes
- Ports USB Type-C avec performances de charge rapide
- Régulateur de vitesse adaptatif
- Climatisation électronique à deux zones
- Caméra de recul avec lignes de guidage fixes
- Système BeatsAudio^{MD} de qualité supérieure : 6 haut-parleurs et caisson d'extrêmes graves
- Volkswagen Digital Cockpit Pro (groupe d'instruments numériques configurable de 10,25 po)
- Navigation par satellite
- Application myVW avec les services de véhicules connectés de Car-Net^{MD}
- Système d'infodivertissement avec écran tactile de 8,0 po
- Service d'appels d'urgence
- Commandes vocales
- Essuie-glaces à capteurs de pluie
- KESSY—Accès sans clé avec bouton marche/arrêt
- Radio par satellite SiriusXM^{MD}
- Chargement sans fil (pour les appareils compatibles)

Intérieur

- Seuils de porte en aluminium illuminés
- Pédales en acier inoxydable brossé
- Banquette arrière rabattable 60-40 avec accoudoir central
- Rétroviseur intérieur à atténuation automatique
- Sièges avant ventilés
- Éclairage intérieur ambiant personnalisable à 10 couleurs
- Siège du conducteur avec 2 réglages électriques du soutien lombaire
- Volant en cuir sport multifonction, chauffant, avec commandes tactiles
- Pommeau de levier de vitesses gainé de cuir
- Surfaces de sièges en cuir
- Siège du conducteur à 6 réglages électriques avec fonction de mémoire
- Sièges avant et arrière chauffants

Performance

- Contrôle dynamique du châssis (amortisseur adaptatif) avec sélection du profil de conducteur
- Suspension sport
- Blocage du différentiel avant
- Boîte manuelle à 6 vitesses
- Direction adaptative
- 4 cylindres, 2,0 TSI 228 ch, 258 pi-lb

Sécurité

- Dispositif antirecul
- Coussins gonflables pour conducteur et passager avant, désactivation automatique pour passager avant
- Assistance frontale—Freinage d'urgence automatique
- Système d'alarme antivol avec antidémarrage
- Détecteur de piétons
- Assistance d'éclairage - Contrôle automatique des feux de route
- Système de contrôle indirect de la pression des pneus
- Coussins gonflables Side Curtain Protection^{MD} avant et arrière avec coussins latéraux à l'avant
- Assistance latérale - Moniteur actif d'angle mort avec alerte de circulation transversale
- Système Travel Assist - Régulateur de vitesse adaptatif et suivi de voie

Ensemble noir

- Boîtiers de rétroviseurs extérieurs noirs
- Jantes Belvedere de 18 pouces en alliage noir (Pneus quatre-saisons 225/45 R18 91H)



GLI Autobahn - Automatique

Fonction

- Régulateur de vitesse adaptatif avec fonction arrêt et départ
- Démarreur à distance

Intérieur

- Volant sport multifonction gainé de cuir avec palettes de vitesse au volant et commandes tactiles
- Pommeau de levier de vitesses avec garnitures décoratives en aluminium

Performance

- Boîte automatique DSG à 7 vitesses
- Système marche-arrêt avec freinage régénérateur

Sécurité

- Assistance à la conduite - Régulateur de vitesse adaptatif, assistance de voie et assistance d'urgence

Ensemble noir

- Boîtiers de rétroviseurs extérieurs noirs
- Jantes Belvedere de 18 pouces en alliage noir (Pneus quatre-saisons 225/45 R18 91H)



